




etzMAX Version		LT (1-109)	LM (1-179)	Plus (1-116)	X (1-177)						
etzMAX LT (1-109)		Output/sec <i>Mahlmenge/Sek</i>									
		3.8-5.5g (Espresso) / 5.0-7.0g (Filter)									
		Cone Burr (Diameter) <i>Mahlkegel Durchmesser</i>									
		32mm									
		Material Ring Burr <i>Material Mahlring</i>		Machining Steel Automatenstahl		High-Quality-Tool-Steel Spezial-Werkzeugstahl					
		Material Cone Burr <i>Material Mahlkegel</i>		Machining Steel Automatenstahl							
etzMAX LM (1-179)		Bean Hopper Capacity <i>Bohnenrichter Kapazität</i>		200g		1000g					
		Net Weight / Gross Weight <i>Netto-/Bruttogewicht</i>									
		6.8/10.10kg		8.85/11.45kg		9.05/12.30kg		12.25/15.50kg			
		Dimensions (LxBxH) <i>Abmessungen (LxBxH)</i>									
		275x176x425mm		275x176x525mm		285x176x525mm					
		Packing <i>Verpackungsgröße</i>									
59x39x29cm											
Housing / Gehäuse <i>Aluminum/Aluminium</i>											
etzMAX Plus (1-116)		Life-span Motor <i>Lebensdauer Motor</i>		700-1000g		Unlimited Unlimitiert					
etzMAX X (1-177)		Power North-America <i>Strom Nordamerika</i>		120 V AC 240W 50/60Hz 2.4 Amp		110/120V DC 350W 50/60Hz 9.2A					
		Power International <i>Strom International</i>									
		230V AC 185W 50/60Hz 1.2Amp				220/230V DC 350W 50/60Hz 4.9A					
		Sound Emission in db(A) <i>Geräuschpegel in db(A)</i>		73		73		66		62	
		Max. Operation Cycle <i>Max. Betriebszyklus</i>		1-2 shots/min 1-2 Mahlungen/Min		2 shots/min 2 Mahlungen/Min		3-4 shots/min 3-4 Mahlungen/Min			
		Cooling / Kühlung		No/Nein		No/Nein		Yes/Ja		Yes/Ja	
		GbT (zeitbasiert) GbW (gewichtsbasiert)		GbT		GbT & W		GbT & W		GbT & W	
		Colors / Farben				Black/Schwarz (Code: 08), White/Weiss (Code: 15)					